

# 2024-25 FISCHER SNOW BASE GALA YUZAWA PREMIUM RENTAL COLLECTION



## SHADOWBAN

RIDE | ®

PRODUCED BY RIDE [23/24 SEASON MODEL]

<https://ridesnowboards.com/ja-jp/p/shadowban-snowboard-2024>

### One board for everything!

何でもできるボードを探し求めているなら、SHADOWBANこそ、その一本です。スタンダードなキャンバーと Carbon-Array-3™ の組み合わせは、板を硬くすることなく、必要な反発を与えてくれます。ストーングラインドで仕上げられたシンタードベースはワックスをしっかりと吸い、シーズンを通してよく走るでしょう。少しだけセットバックが入ったディレクショナルツインシェイプが、最大限のオールラウンド性能を発揮します。山のピークからパークまで、SHADOWBAN は滑る場所を選びません。

**SIZE** 151cm, 154cm, 157cm

**SPECIALITY** All Mountain, Park, Powder, Groomers

**COLLECTION** Resort Sport

**ABILITY LEVEL** Intermediate , Expert

**RESPONSE** Mellow

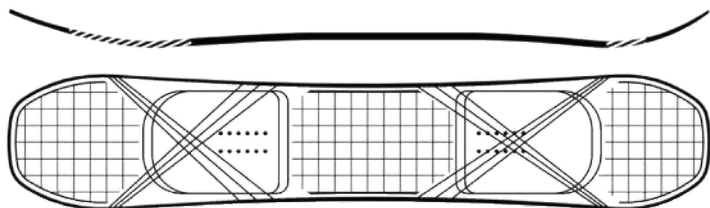
#### TECHNOLOGY

- Quadratic Sidecut
- Performance™ Core
- Slimewalls®
- Impact Plates Laminates
- Carbon Array Laminates
- Pre-Cured Glass Fiberglass
- Roll-In Construction

#### SPECIFICATION

SIZE	EFF-EDGE	WAIST WIDTH	SIDECUT RADIUS	TIP & TAIL WIDTH	SET BACK	REF STANCE	RIDER WEIGHT
(CM)	(MM)	(MM)	(M)	(MM)	(MM)	(MM)	(LBS / KG)
151	1121	248	9.1 . 6.6 . 9.1	291 / 291	-19	533	100-180 / 45-82
154	1147	251	9.2 . 6.7 . 9.2	296 / 296	-19	559	115-195 / 52-93
157	1172	254	9.3 . 6.8 . 9.3	300 / 300	-19	559	125-205 / 57-93

#### CONSTRUCTION



**SNOW GEAR RENTAL**  
| FISCHER SNOW BASE | ➡ GALA |

# 2024-25 FISCHER SNOW BASE GALA YUZAWA PREMIUM RENTAL COLLECTION



## AGENDA

RIDE | ®

PRODUCED BY RIDE [23/24 SEASON MODEL]

<https://ridesnowboards.com/ja-jp/p/agenda-snowboard-2024>

### Take your riding to the next level

Agenda はレベルアップをアシストするお手頃価格なモデルです。Twin Hybrid Rocker のキャンバーは板の反発と操作性を持たせ、ノーズとテールのロッカーはターンをアシストしてくれます。Slimewalls はスムーズなライディングと耐久性に優れています。アスペン材を使う Foundation Core は、ポップ感のあるフレックスが特徴。レベルアップを狙う初級者から中級者のためのソフトフレックスボードです。

**SIZE** 149,152,154W,155,157W,158,161W

**SPECIALITY** All Mountain, Park, Groomers

**COLLECTION** Resort Sport

**ABILITY LEVEL** Beginner, Intermediate

**RESPONSE** Mellow

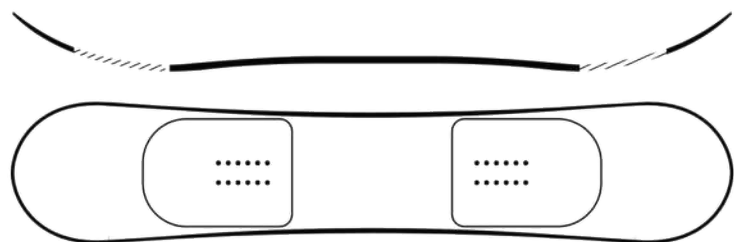
#### TECHNOLOGY

- Biaxial Glass Fiberglass
- Extruded Base:
- Foundation™ Core
- Slimewalls®
- Impact Plates Laminates
- Quadratic Sidecut

#### SPECIFICATION

SIZE	EFF-EDGE	WAIST WIDTH	SIDECUT RADIUS	TIP & TAIL WIDTH	SET BACK	REF STANCE	RIDER WEIGHT
(CM)	(MM)	(MM)	(M)	(MM)	(MM)	(MM)	(LBS / KG)
149	1165	250	9.2 7.7 9.2	291 / 291	0	533	75-135 / 34-60
155	1216	252	9.4 7.9 9.4	296 / 296	0	559	125-175 / 57-80
158	1241	253	9.5 8 9.5	298 / 298	0	559	130-180 / 59-82

#### CONSTRUCTION



**SNOW GEAR RENTAL**  
| FISCHER SNOW BASE | GALA |

# 2024-25 FISCHER SNOW BASE GALA YUZAWA PREMIUM RENTAL COLLECTION



## HEARTBREAKER RIDE | ®

PRODUCED BY RIDE [23/24 SEASON MODEL]

<https://ridesnowboards.com/ja-jp/p/heartbreaker-snowboard-2024>

### The Heartbreaker will pump energy back into your riding

レベルアップを狙うライダーのためのオールマウンテンモデル。足元のキャンバーと、ノーズ、テールのロッカーを組み合わせたTwin Standard Camber シェイプは適度なスナップ感があり、スムーズなターンをアシストします。Quadratic Sidecut はスムーズなターンとエッジグリップをアシスト。Slimewalls® が振動を吸収することでスムーズなライディングをサポートして耐久性も高めています。初・中級レベルのライダーにおすすめしたいソフトフレックスのオールマウンテンボードです。

**SIZE** 139,143,147,150

**SPECIALITY** All Mountain, Park, Groomers

**COLLECTION** -----

**ABILITY LEVEL** Beginner, Intermediate

**RESPONSE** Mellow

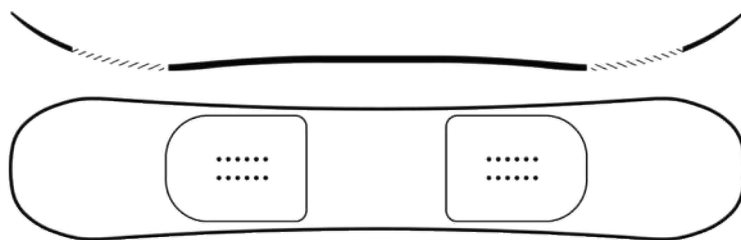
#### CONSTRUCTION

- Quadratic Sidecut
- Biaxial Glass Fiberglass
- Extruded Base
- WMNS Performance™ Core
- Slimewalls®
- Impact Plates Laminates

#### SPECIFICATION

SIZE	EFF-EDGE	WAIST WIDTH	SIDECUT RADIUS	TIP & TAIL WIDTH	SET BACK	REF STANCE	RIDER WEIGHT
(CM)	(MM)	(MM)	(M)	(MM)	(MM)	(MM)	(LBS / KG)
139	1076	234	9.3 6.8 9.3	274 / 274	0	432	60-100 / 27-45
143	1101	236	9.4 6.9 9.4	277 / 277	0	457	70-100 / 32-50
147	1127	238	9.5 7 9.5	281 / 281	0	483	85-130 / 39-59

#### CONSTRUCTION



**SNOW GEAR RENTAL**  
| FISCHER SNOW BASE | GALA |

# 2024-25 FISCHER SNOW BASE GALA YUZAWA PREMIUM RENTAL COLLECTION



## C-2 (Black)

RIDE | ®

PRODUCED BY RIDE [23/24 SEASON MODEL]

<https://ridesnowboards.com/ja-jp/p/c-2-snowboard-bindings-2024>

### All the tech of a high-performance binding without breaking the bank

ポリカーボネート製のベースに、アルミニウムのヒールカップを組み合わせています。アルミニウムのヒールカップは強度をもたらし、コンポジットのベースはよりスムーズで反応の良い乗り心地を与えてくれます。1ピースのアンクルストラップは軽くてかさばらず、パフォーマンスと快適な着け心地を備えています。2.5度のカント入りフットベッドは”てこの力”を生み、ボードの操作性を高めています。

**SIZE** M, L

**SPECIALITY** All Mountain, Groomers

**COLLECTION** Resort Sport

**RESPONSE** Mellow

**FEEL** 2/10

#### TECHNOLOGY

- C-Series Composite Chassis:
- Nylon Highback
- One-Piece Ankle Strap
- Minimalist Toe Strap
- Canted Footbed
- C-Series Diecut Basepad
- Plastic Disc

#### SIZE CHART

SIZE SCALE	SMALL	MEDIUM	LARGE
US Youth / Men's	4 - 8	6 - 9	10.5+
US Women	5 - 9	7 - 11	
European	35 - 40.5	37 - 43.5	43.5 - 50+
CM	22 - 26	24 - 28	28 - 33+
UK	3 - 7	5 - 9	9 - 14+



## SNOW GEAR RENTAL

| FISCHER SNOW BASE | GALA |

# 2024-25 FISCHER SNOW BASE GALA YUZAWA PREMIUM RENTAL COLLECTION



## CL-2 (Black)

RIDE | ®

PRODUCED BY RIDE [23/24 SEASON MODEL]

<https://ridesnowboards.com/ja-jp/p/cl-2-snowboard-bindings-2024>

**the CL-2 is a medium-flex binding that won't break the bank but will advance your riding all winter**

CL-2 は快適で操作性に優れた上達のためのモデルです。ポリカーボネート製のベースに、アルミニウムのヒールカップを組み合わせています。アルミニウムのヒールカップはヒールターン時の強度をもたらし、コンポジットのベースはよりスムーズで反応の良い乗り心地を与えてくれます。2.5 度のカント入りフットベッドは” てこの力” を生むことでボードの操作性を高めます。1 ピースアングルストラップは軽くて耐久性があり、長時間装着しても快適にパフォーマンスを発揮します。

**SIZE** S, M

**SPECIALITY** All Mountain, Groomers

**COLLECTION** Resort Sport

**RESPONSE** Mellow

**FEEL** 4/10

### TECHNOLOGY

- C-Series Composite Chassis:
- Slimeback™ Highback
- One-Piece Ankle Strap
- Minimalist Toe Strap
- Linkage Ratchet
- Canted Footbed
- C-Series Diecut Basepad
- Plastic Disc

### SIZE CHART

SIZE SCALE	SMALL	MEDIUM	LARGE
US Youth / Men's	4 - 8	6 - 9	10.5+
US Women	5 - 9	7 - 11	
European	35 - 40.5	37 - 43.5	43.5 - 50+
CM	22 - 26	24 - 28	28 - 33+
UK	3 - 7	5 - 9	9 - 14+



## SNOW GEAR RENTAL

| FISCHER SNOW BASE | GALA |

# 2024-25 FISCHER SNOW BASE GALA YUZAWA PREMIUM RENTAL COLLECTION

## ROOK

RIDE | Ⓜ

COLOR:  
BLACK

PRODUCED BY RIDE [23/24 SEASON MODEL]

<https://ridesnowboards.com/ja-jp/p/rook-snowboard-boots-2024>

From first timers to diehard riders, The Rook is ready to strap in and take you where you need to go comfortably

ROOK に導入されている Intuition™ Plush Foam Liner はフィット感に優れ、H4 BOA® は素早くパーフェクトに足をホールドします。Lock-Down™-Turbo がブーツを均一にサポートし、GripLite アウトソールと Slime Midsole の組み合わせにより、耐久性と雪上でのグリップに優れます。脱ぎ履きが簡単で、初・中級者向をネクストレベルに導いてくれる快適なブーツです。



### SIZE AND FEATURES

SIZE 7, 8, 9, 10, 11, 12, 13

COLLECTION Resort Sport

Boot Construction Fit IN2GRATED™

RESPONSE Mellow

FEEL 4/10

### TECHNOLOGY

- +Slime Midsole
- In2grated Construction
- Grey Last
- Intuition™ Plush Foam Liner
- Internal J Bars
- Die Cut EVA
- Lock Down™ Turbo Liner Lacing
- Grip Light Sole

### SIZE CHART

US Kids	11	12	13	1	2	3	4	5	--	6	--	7	--	--
US Men's	--	--	--	--	--	--	--	--	--	6	6.5	7	7.5	8
US Women's	--	--	--	--	--	--	5	6	6.5	7	7.5	8	8.5	9
UK	10	11	12	13	1	2	3	4	4.5	5	5.5	6	6.5	7
EURO	29.5	30.5	31.5	32.5	33.5	34.5	35.5	36.5	37	38	39	39.5	40	40.5
CM	16.8	17.5	18.5	19.5	20	21	22	23	23.5	24	24.5	25	25.5	26
US Kids	--	--	--	--	--	--	--	--	--	--	--	--	--	--
US Men's	8.5	9	9.5	10	10.5	11	11.5	12	12.5	13	14	15	16	17
US Women's	9.5	10	--	11	--	--	--	--	--	--	--	--	--	--
UK	7.5	8	8.5	9	9.5	10	10.5	11	11.5	12	13	14	15	16
EURO	41.5	42	42.5	43.5	44	44.5	45	46	47	48	49	50	52	53
CM	26.5	27	27.5	28	28.5	29	29.5	30	30.5	31	32	33	33.5	34



SNOW GEAR RENTAL  
| FISCHER SNOW BASE | → GALA |

# 2024-25 FISCHER SNOW BASE GALA YUZAWA PREMIUM RENTAL COLLECTION

## HERPER

RIDE | 

COLOR:  
BLACK

PRODUCED BY RIDE [23/24 SEASON MODEL]

<https://ridesnowboards.com/ja-jp/p/harper-snowboard-boots-2024>

### Tons of tech at the right price, The Harper is a sneaky sick boot

上達のためのブーツ。Intuition™-Plush Foam-Liner はフィット感に優れ、H4-BOA® は快適さを 1 日中キープ。Lock Down™ Turbo はブーツ全体をしっかりとサポートし、Grip Lite アウトソールと Slime-Midsole の組み合わせは、耐久性と雪上でのグリップを向上させます。快適なソフトフレックスブーツです。



### SIZE AND FEATURES

SIZE	6, 7, 8
COLLECTION	Resort Sport
Boot Construction Fit	IN2GRATED™
RESPONSE	Mellow
FEEL	3/10

### TECHNOLOGY

- +Slime Midsole
- In2grated Construction
- Grey Last
- Intuition™ Plush Foam Liner
- Internal J Bars
- Die Cut EVA
- Lock Down™ Turbo Liner Lacing
- H4 BOA® Fit System:
- Grip Light Sole

### SIZE CHART

US Kids	11	12	13	1	2	3	4	5	--	6	--	7	--	--
US Men's	--	--	--	--	--	--	--	--	--	6	6.5	7	7.5	8
US Women's	--	--	--	--	--	--	5	6	6.5	7	7.5	8	8.5	9
UK	10	11	12	13	1	2	3	4	4.5	5	5.5	6	6.5	7
EURO	29.5	30.5	31.5	32.5	33.5	34.5	35.5	36.5	37	38	39	39.5	40	40.5
CM	16.8	17.5	18.5	19.5	20	21	22	23	23.5	24	24.5	25	25.5	26
US Kids	--	--	--	--	--	--	--	--	--	--	--	--	--	--
US Men's	8.5	9	9.5	10	10.5	11	11.5	12	12.5	13	14	15	16	17
US Women's	9.5	10	--	11	--	--	--	--	--	--	--	--	--	--
UK	7.5	8	8.5	9	9.5	10	10.5	11	11.5	12	13	14	15	16
EURO	41.5	42	42.5	43.5	44	44.5	45	46	47	48	49	50	52	53
CM	26.5	27	27.5	28	28.5	29	29.5	30	30.5	31	32	33	33.5	34



**SNOW GEAR RENTAL**  
| FISCHER SNOW BASE |  GALA |